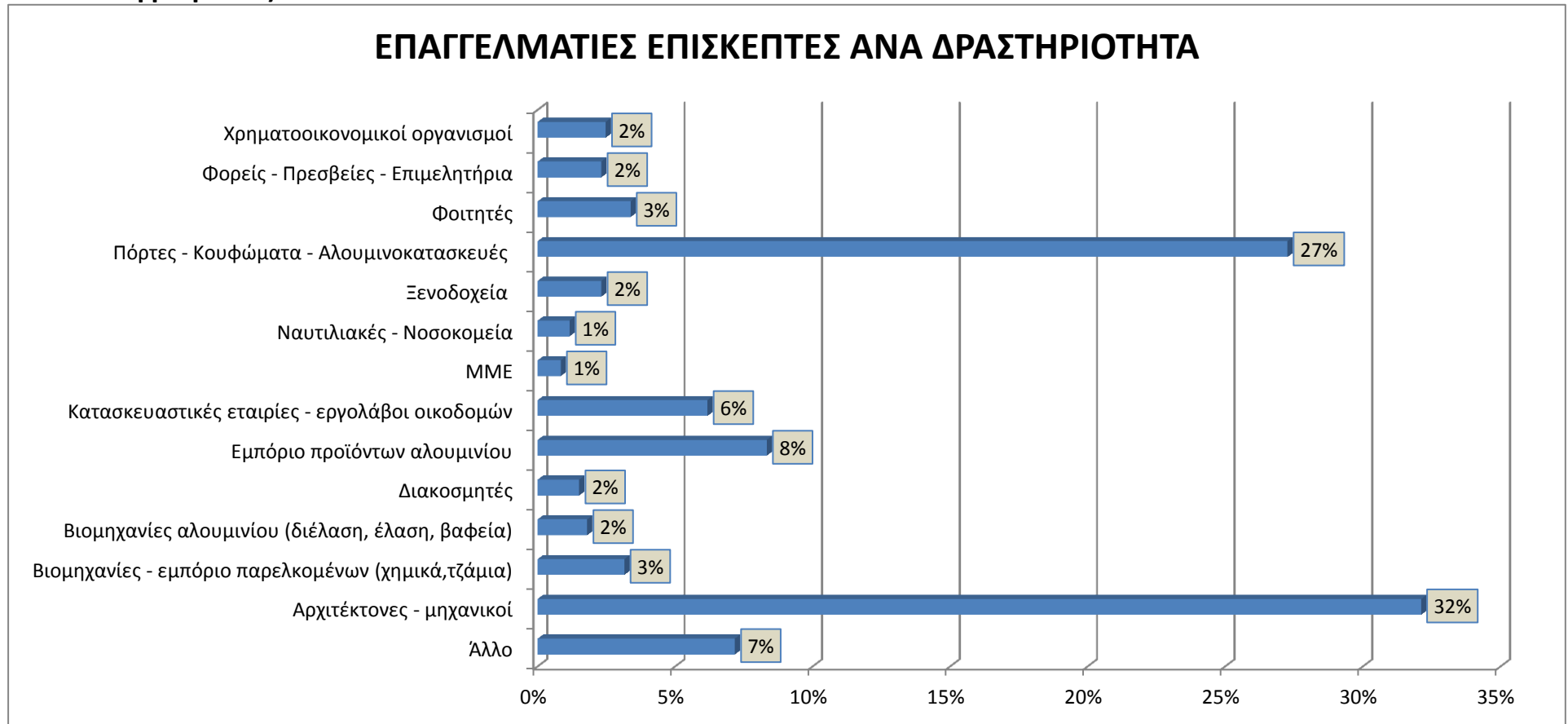
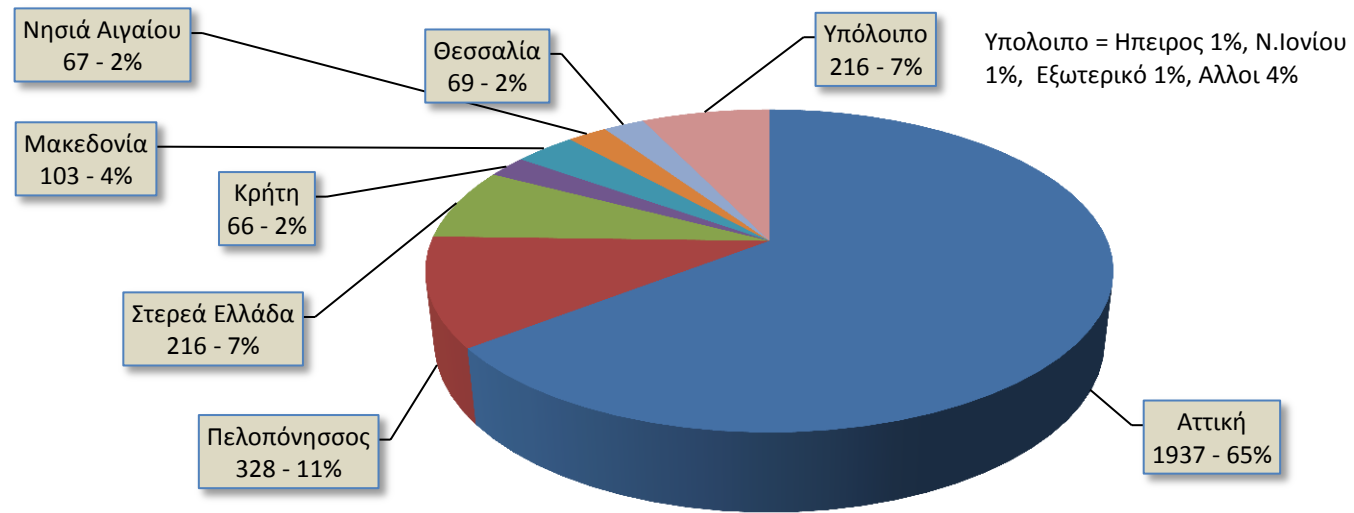


➤ **ΣΥΜΜΕΤΟΧΗ**

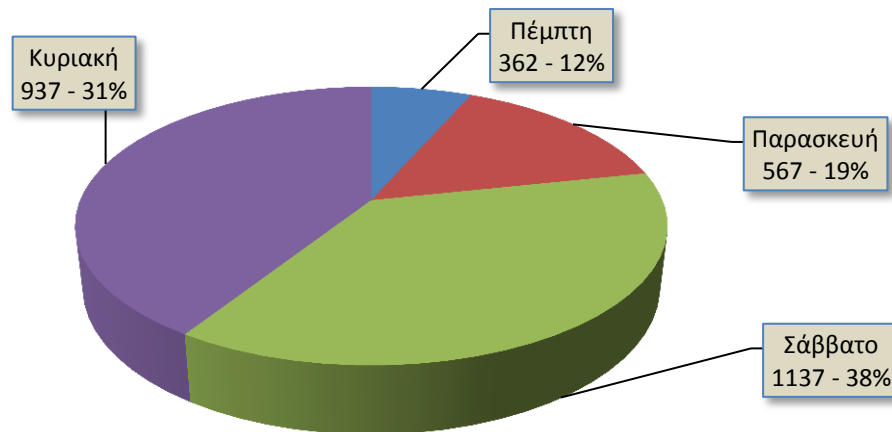
- 56 Εκθέτες έναντι 68 το 2010
- 2549 τ.μ. καλύφθηκαν
- 17.000 επισκέπτες για τις 3 εκθέσεις, 11.000 αποκλειστικά για την «ΕΛΛΗΝΙΚΟ ΑΛΟΥΜΙΝΙΟ»
- 3.000 επαγγελματίες



**ΕΠΑΓΓΕΛΜΑΤΙΕΣ ΕΠΙΣΚΕΠΤΕΣ ΑΝΑ ΠΕΡΙΟΧΗ**



**ΕΠΑΓΓΕΛΜΑΤΙΕΣ ΕΠΙΣΚΕΠΤΕΣ ΑΝΑ ΗΜΕΡΑ (18-21 Απριλίου 2013)**



➤ ΣΥΜΠΕΡΑΣΜΑΤΑ ΕΕΑ

<ul style="list-style-type: none"> <li>Από το σύνολο των επισκεπτών (17.200 περίπου) και στις 3 εκθέσεις (ΑΛΟΥΜΙΝΙΟ, ECOTEC, DOMICATEC) το 65% κατά δήλωση ήρθε για την ΑΛΟΥΜΙΝΙΟ 2013.</li> </ul>
<ul style="list-style-type: none"> <li>Η εκπροσώπηση του κλάδου ήταν πιο ευρεία σε σχέση με προηγούμενες εκθέσεις (η έκθεση δεν στηρίχθηκε μόνο στις διελάσεις)</li> </ul>
<ul style="list-style-type: none"> <li>Οι μηχανικοί και οι αρχιτέκτονες ήταν το 32% των επαγγελματιών επισκεπτών έναντι 9% κατά την προηγούμενη έκθεση</li> </ul>
<ul style="list-style-type: none"> <li>Οι επισκέπτες ήταν ενημερωμένοι και ζητούσαν συγκεκριμένες απαντήσεις</li> </ul>
<ul style="list-style-type: none"> <li>Οι ιδιώτες επισκέπτες ήταν περισσότεροι κατά το 23% περίπου σε σχέση με την προηγούμενη έκθεση</li> </ul>
<ul style="list-style-type: none"> <li>Το 90% των επισκεπτών προσήλθε στην έκθεση την Παρασκευή το Σάββατο και την Κυριακή</li> </ul>
<ul style="list-style-type: none"> <li>Οι περισσότεροι εκθέτες στο τέλος δήλωσαν ικανοποιημένοι από την συμμετοχή τους</li> </ul>
<ul style="list-style-type: none"> <li>Οι επαγγελματίες επισκέπτες ήταν λιγότεροι κατά 20% περίπου σε σχέση με την προηγούμενη έκθεση</li> </ul>
<ul style="list-style-type: none"> <li>Ιδιώτες επισκέπτες εξέφρασαν παράπονα καθώς οι μεγάλες εταιρείες δεν τους παρείχαν πληροφορίες για κόστος και συνεργάτες</li> </ul>